



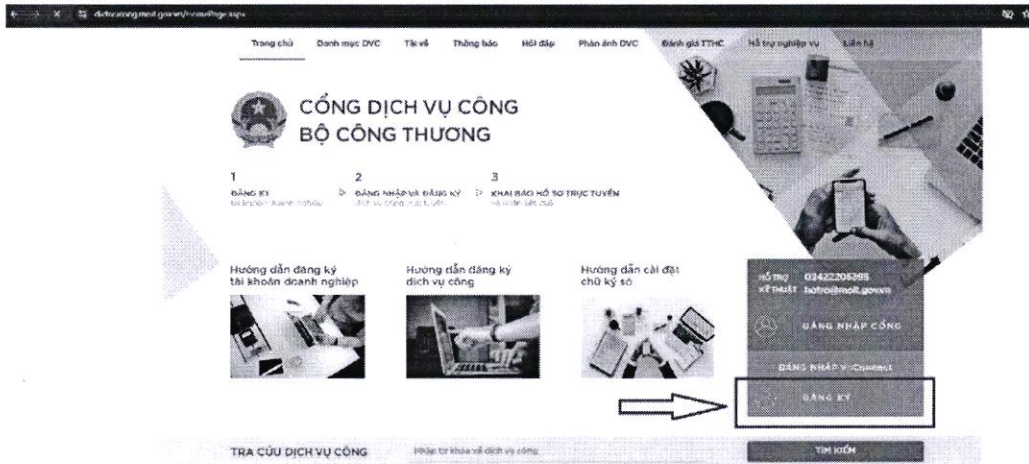
TRANG CHỦ > HƯỚNG DẪN

### QUY TRÌNH THÔNG BÁO WEBSITE TMĐT BÁN HÀNG



#### Bước 1: Đăng nhập/đăng ký tài khoản

- Quý vị đăng ký tài khoản trên Cổng dịch vụ công Bộ Công Thương tại địa chỉ <https://dichvucong.moit.gov.vn>. Tài khoản được duyệt và phản hồi qua email đã đăng ký.



Đăng ký Doanh nghiệp / Tổ chức / Cá nhân

*\* Thông tin bắt buộc phải nhập*

Loại hình Doanh nghiệp / Tổ chức / Cá nhân: \*

---

**Thông tin chung**

Tên Doanh nghiệp: \*

Tên tiếng Anh: \*

Tên viết tắt:

Mã số thuế: \*

File Giấy chứng nhận đăng ký doanh nghiệp: \*  Không có tệp nào được chọn

Định dạng cho phép: .jpeg, .pdf; Kích thước file tối đa: 2MB  
Lưu ý: Scan đầy đủ các trang của Giấy chứng nhận đăng ký doanh nghiệp

Địa chỉ: \*

Tỉnh/Thành phố: \*

Điện thoại: \*

Fax:

Ghi chú:

**Người đại diện theo pháp luật**

Họ tên: \*

Ngày sinh: \*

Số CCCD / CMND: \*

Điện thoại di động: \*

Email: \*

---

**Thông tin tài khoản**

Tài khoản (Tự động lấy theo Mã số thuế):

Email: \*

Nhập lại email: \*

Mật khẩu: \*   
Tối thiểu 8 ký tự, gồm: chữ hoa, chữ thường,

Nhập lại mật khẩu: \*

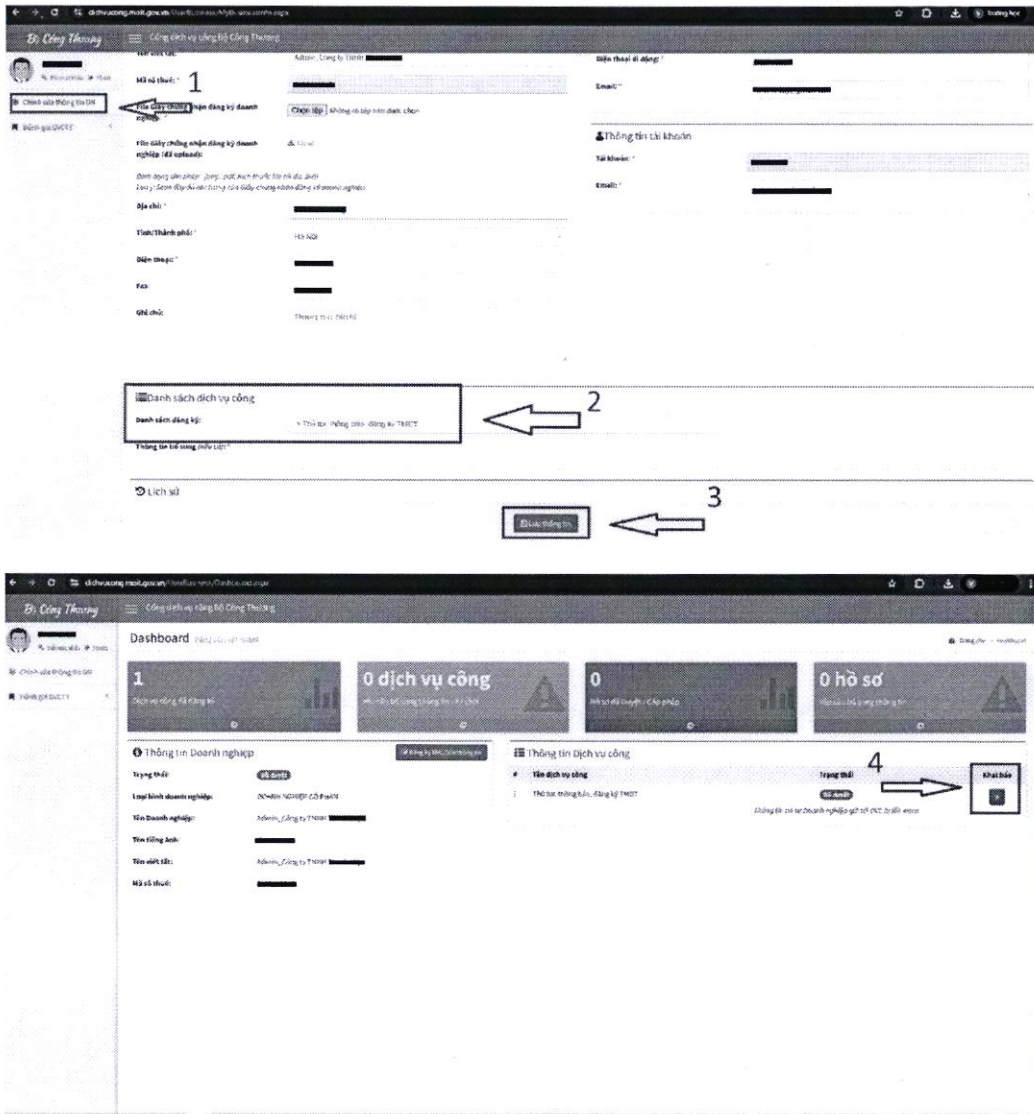



**CÔNG DỊCH VỤ CÔNG BỘ CÔNG THƯƠNG**  
 54 Hai Bà Trưng - 25 Ngô Quyền, Hoàn Kiếm, Hà Nội  
 Điện thoại: 02422205395 - Email: hotro@moit.gov.vn

- Sau khi tài khoản được duyệt, quý vị **"Đăng nhập"** tại <https://dichvucong.moit.gov.vn>.

- Sau đăng nhập, quý vị chọn "Chỉnh sửa thông tin DN" để đăng ký danh mục dịch vụ công cần thực hiện => "Danh sách dịch vụ Công" => tại "Danh sách đăng ký" chọn "Thủ tục thông báo, đăng ký TMĐT" => bấm nút "Lưu thông tin".

- Hoàn thiện chọn dịch vụ công "Thủ tục thông báo, đăng ký TMĐT", quý vị quay lại trang chủ chọn "Khai báo".

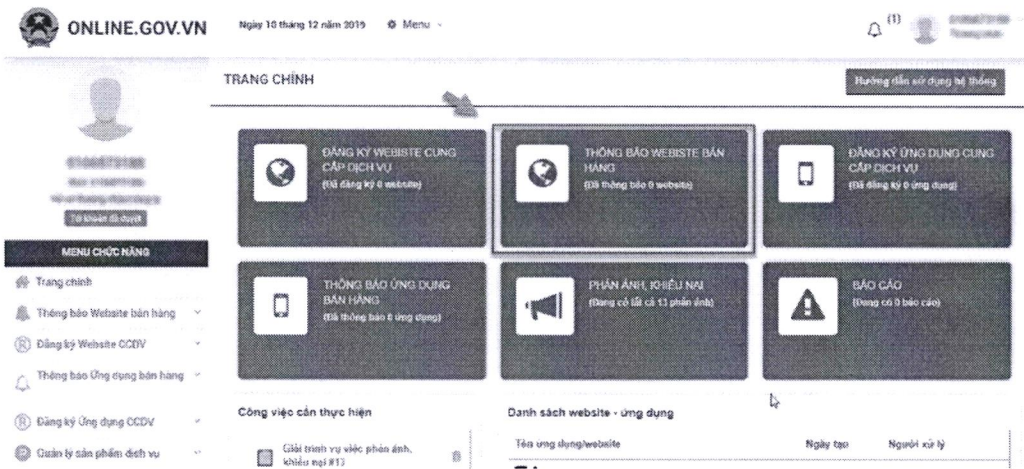
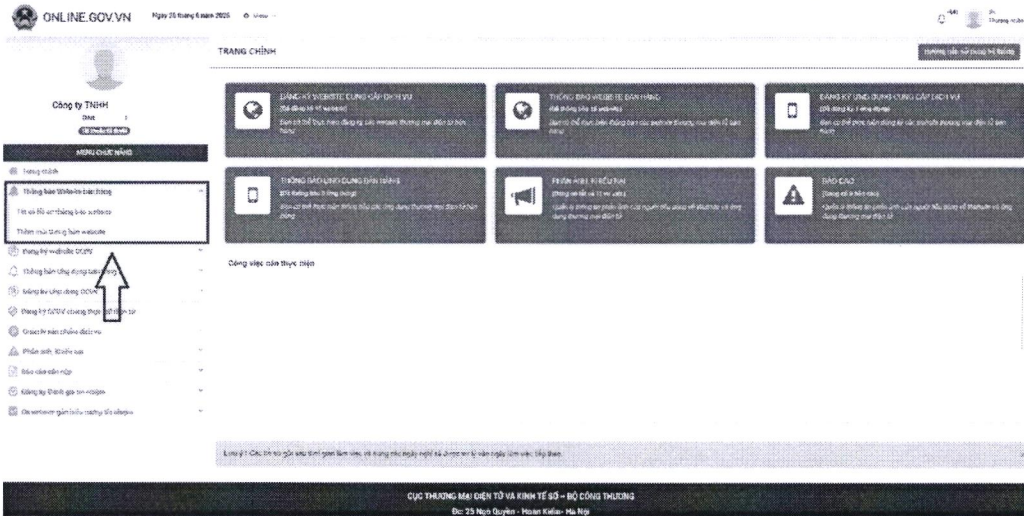


### Bước 2: Tiến hành khai báo website

- Truy cập khai báo có 02 cách:

+ Tại “Menu chức năng”, danh mục bên trái màn hình, chọn “Thông báo Website bán hàng” , sau đó chọn mục “Thêm mới thông báo website”; hoặc:

+ Quý vị có thể chọn biểu tượng thông báo website trong mục **LIÊN KẾT NHANH** như hình dưới đây:



### Bước 3: Nhập thông tin khai báo

#### THÔNG BÁO WEBSITE THƯƠNG MẠI ĐIỆN TỬ BÁN HÀNG

##### 1. Thông tin website

Logo website \*

Không có tệp nào được chọn

Tên miền chính của website\*

Ví dụ: online.gov.vn. Lưu ý không nhập: 'http://', 'https://' và 'www.'

Các tên miền khác trỏ đến website (nếu có)

Loại hàng hóa hoặc dịch vụ cung cấp trên website

Loại hàng hóa và dịch vụ khác được giao dịch websites

Đơn vị cung cấp dịch vụ Hosting\*

-- Chọn đơn vị --

Đơn vị cung cấp dịch vụ Hosting khác

Chọn loại hàng hóa phù hợp (nếu không có loại hàng hóa mà doanh nghiệp cung cấp, đề nghị doanh nghiệp khai ở phần “khác”)

### 1. Thông tin website

Logo website \*

Thời trang, mỹ phẩm, chăm sóc sức khỏe

Máy tính, điện thoại, thiết bị văn phòng

Sách, văn phòng phẩm

Thiết bị nội thất, ngoại thất

Hàng điện tử, điện lạnh, đồ gia dụng

Hoa, quà tặng, đồ chơi

Loại hàng hóa và dịch vụ khác được giao dịch websites

- Dựa vào nội dung yêu cầu quý vị thực hiện tải lên các tệp tương ứng.

(\* Lưu ý: Bản chụp đính kèm phải định dạng PDF

**Lưu ý!**

- \* Định dạng tệp cho phép: pdf
- \* Bản chụp giao diện website ứng dụng TMĐT bán hàng đảm bảo đầy đủ thông tin công bố (hướng dẫn)
- \* Dung lượng tệp cho phép: <= 5MB

Bản chụp website thông tin về người sở hữu website *	<input type="button" value="Chọn tệp"/> Không có tệp nào được chọn	✖ Chưa upload
Bản chụp website thông tin về hàng hóa dịch vụ *	<input type="button" value="Chọn tệp"/> Không có tệp nào được chọn	✖ Chưa upload
Bản chụp website thông tin về giá *	<input type="button" value="Chọn tệp"/> Không có tệp nào được chọn	✖ Chưa upload
Bản chụp website thông tin về điều kiện giao dịch chung *	<input type="button" value="Chọn tệp"/> Không có tệp nào được chọn	✖ Chưa upload
Bản chụp website thông tin về vận chuyển và giao nhận *	<input type="button" value="Chọn tệp"/> Không có tệp nào được chọn	✖ Chưa upload
Bản chụp website thông tin về các phương thức thanh toán *	<input type="button" value="Chọn tệp"/> Không có tệp nào được chọn	✖ Chưa upload
Bản chụp website chính sách bảo mật *	<input type="button" value="Chọn tệp"/> Không có tệp nào được chọn	✖ Chưa upload
Đối với lĩnh vực kinh doanh có điều kiện *	<input type="button" value="Chọn tệp"/> Không có tệp nào được chọn	✖ Chưa upload
Tài liệu chứng minh sở hữu tên miền *	<input type="button" value="Chọn tệp"/> Không có tệp nào được chọn	✖ Chưa upload

### Bước 4: Gửi hồ sơ thông báo

Sau đính kèm tài liệu, bấm chọn “Gửi hồ sơ” để hoàn thiện khai báo.

Đăng ký đánh giá tin nhiệm  
 Đa website gắn biểu tượng tin nhiệm  
 Hồ sơ thương nhân  
 Thông tin tài khoản

**3. Tài liệu đính kèm**

1. Bản scan Giấy chứng nhận đăng ký kinh doanh/ Giấy chứng nhận đầu tư/ Giấy phép đầu tư (đối với thương nhân)
2. Bản scan Quyết định thành lập (đối với tổ chức)
3. Bản scan Chứng minh thư nhân dân (đối với cá nhân)

Lưu ý:

- + Định dạng tệp cho phép: jpg, png, jpeg, doc, docx, pdf, rar, zip, xls, xlsx
- + Dung lượng tệp cho phép: <math>= 5MB</math>

Tài liệu  Ghi chú

<input type="button" value="Tải lên"/>

**Danh sách tệp đã tải**

Không có tệp nào

Lưu ý: Các hồ sơ gửi sau thời gian làm việc và trong các ngày nghỉ sẽ được xử lý vào ngày làm việc tiếp theo.

## Bước 5: Xác nhận thông báo

Trường hợp doanh nghiệp không nhận được yêu cầu sửa đổi, bổ sung hồ sơ qua Cổng thông tin Quản lý hoạt động thương mại điện tử trong thời hạn 03 ngày làm việc kể từ ngày gửi hồ sơ thông báo, hồ sơ được xác nhận thông tin khai báo đầy đủ, hợp lệ.



BỘ CÔNG THƯƠNG

Online.gov.vn

CỔNG THÔNG TIN QUẢN LÝ HOẠT ĐỘNG THƯƠNG MẠI ĐIỆN TỬ

Trang Chủ | Giới thiệu | Văn bản pháp luật | Hướng dẫn | Biểu mẫu

Cục Thương mại điện tử và Kinh tế số - Bộ Công Thương

Địa chỉ: 25 Ngõ Quyền - Hoàn Kiếm - Hà Nội

Thắc mắc về hồ sơ TMĐT, liên hệ Hotline: 024 222 05 512

Thắc mắc về tài khoản truy cập, liên hệ Hotline: 024 222 05 395

Email: qltmdt@moit.gov.vn